




Toimittajan ohjeet

Sopimuksen DocuSign-allekirjoitus

Sisälllys



DocuSign-palveluun siirtyminen



Kun sopimus viimeistellään, Umicore pyytää sinua allekirjoittamaan asiakirjan toimittajana ja käyttämään DocuSign-palvelua.

Saat pyynnön sähköpostilla.



- 1 Jos haluat allekirjoittaa sopimuksen, siirry sähköpostiviestiin ja valitse '**Review Document**' (Tarkista asiakirja).




Ehtojen hyväksyminen

This site uses cookies, some of which are required for the operation of the site. [Learn More](#) OK

Please Review & Act on These Documents

 Umicore  Powered by **DocuSign**

2  Please read the [Electronic Record and Signature Disclosure](#).
 I agree to use electronic records and signatures. 3 CONTINUE OTHER ACTIONS ▾

BY AND BETWEEN

UMICORE, a company incorporated and existing under the laws of Belgium, with registered offices at 31 rue du Marais, 1000 Brussels, Belgium and with enterprise number 0401.574.852, hereinafter referred to as the "Buyer", represented by **[name and title]**

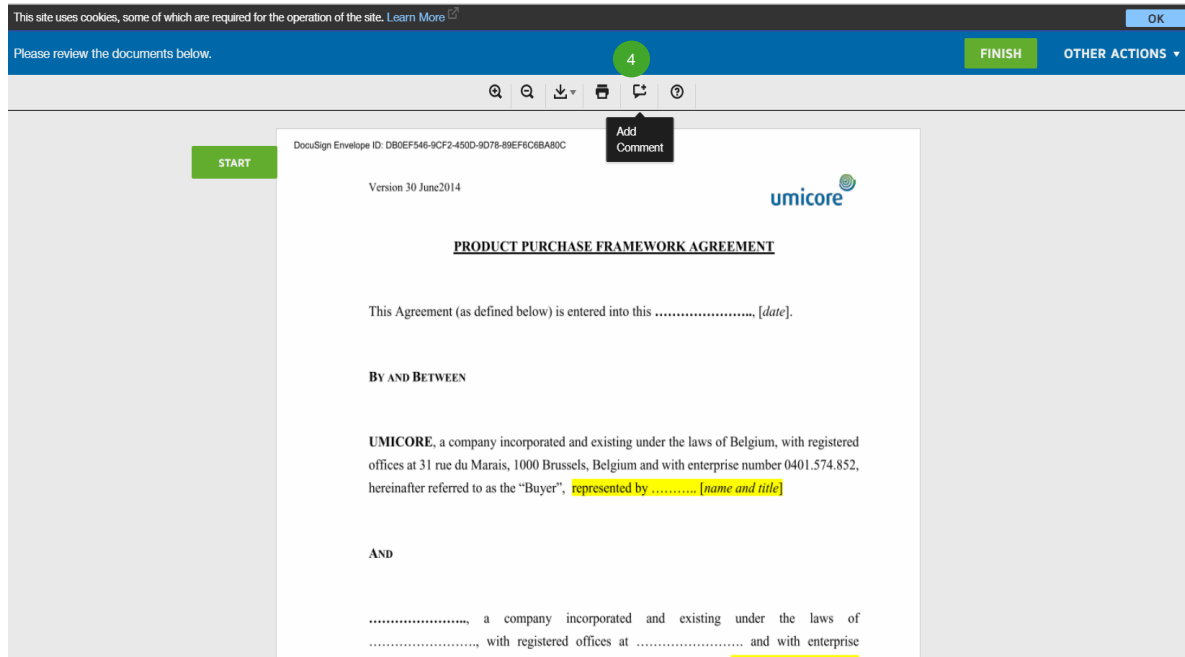
AND


Powered by **DocuSign** [Change Language - English \(US\)](#) | [Terms Of Use & Privacy](#) | Copyright © 2022 DocuSign Inc. | V2R

- 2 Ennen kuin käytät sovellusta sopimuksen tarkasteluun ja allekirjoittamiseen, hyväksy sivun yläosassa näkyvät ehdot **rastittamalla valintaruutu**.
- 3 Avaa asiakirja valitsemalla '**Continue**'.



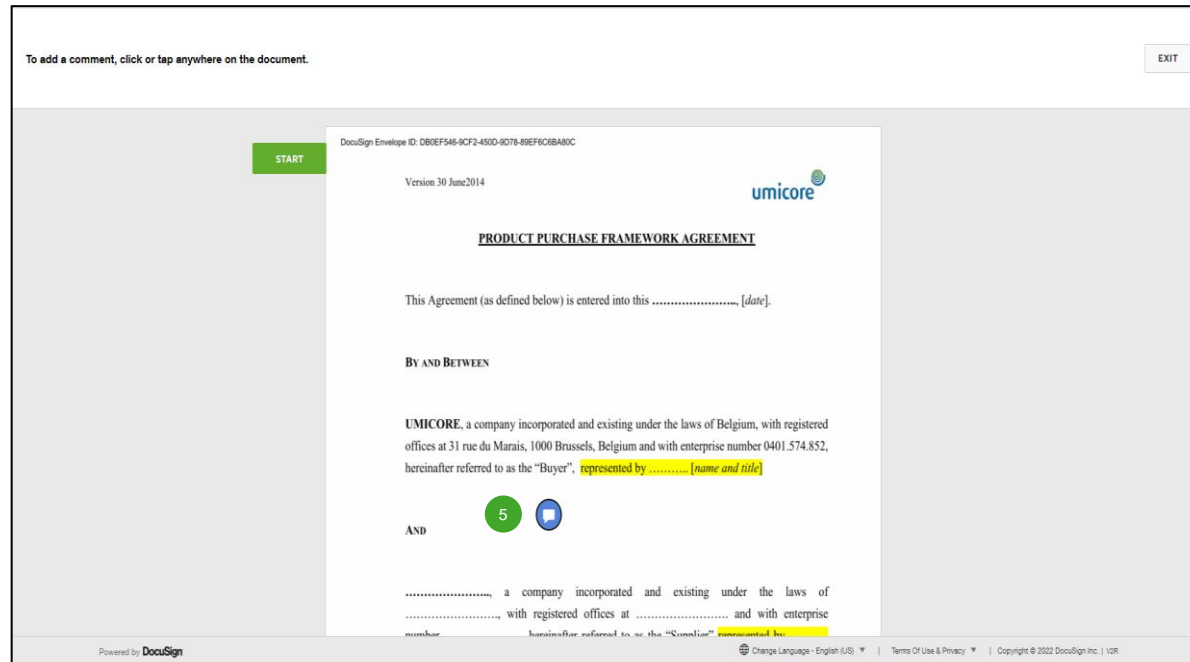
Kommenttien lisäys



- 4 Tarkista asiakirja. Jos sinulla on huomautuksia tai kommentteja, voit lisätä ne sopimukseen napsauttamalla **tekstiruudun** kuvaketta näytön yläosan työkalurivillä. Näkyviin pitäisi tulla sininen kuvake: 



Kommenttien lisäys



- 5 Siirrä **sininen ympyrä** asiakirjan kohtaan, johon haluat lisätä kommentin, ja **napsauta** sitä.



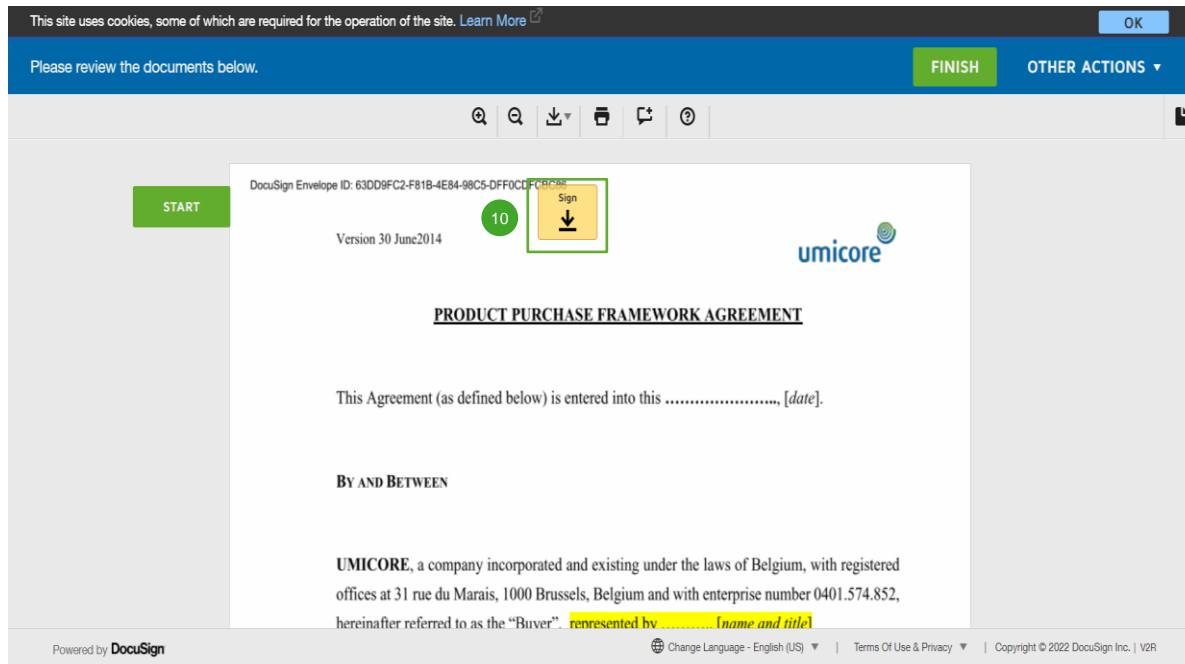
Kommenttien lisäys

The screenshot shows a DocuSign document viewer interface. At the top, there is a blue header with 'Please review the documents below.' and buttons for 'FINISH' and 'OTHER ACTIONS'. The document content includes the Umicore logo, the title 'PRODUCT PURCHASE FRAMEWORK AGREEMENT', and a section 'BY AND BETWEEN' with a highlighted name and title. A comment icon is visible on the document. A dialog box titled 'Please include the date' is open, showing a dropdown for 'All Recipients' and a 'POST' button. Another dialog box titled 'Almost There' is open, containing a disclaimer and 'POST' and 'CANCEL' buttons. Numbered callouts 6, 7, 8, and 9 point to the comment icon, the highlighted text, the 'POST' button in the first dialog, and the 'POST' button in the second dialog, respectively.

- 6 Lisää kommentti tekstiruutuun.
- 7 Jos useat henkilöt (vastaanottajat) voivat käyttää tätä asiakirjaa, voit määrittää, haluatko sen näkyvän kaikille vastaanottajille vai vain nimenomaiselle vastaanottajalle.
- 8 Kun olet valmis lähettämään kommenttisi, valitse **'Post'** (Julkaise).
- 9 Vahvista valinta ponnahdusikkunassa napsauttamalla uudestaan kohtaa **'Post'**.



Sopimuksen allekirjoitus



Allekirjoituksen sijainti merkitään keltaoranssilla ruudulla, jossa lukee **'Sign'**.

10 Napsauta **'Sign'**-ruutua.



Sopimuksen allekirjoitus

Adopt Your Signature



Confirm your name, initials, and signature.

* Required

11 11

12 SELECT STYLE 13 DRAW 14 UPLOAD

PREVIEW [Change Style](#)

DocuSigned by:  DS 
01389BE4851C457...

By selecting Adopt and Sign, I agree that the signature and initials will be the electronic representation of my signature and initials for all purposes when I (or my agent) use them on documents, including legally binding contracts - just the same as a pen-and-paper signature or initial.

15 CANCEL

- 11 Allekirjoittaminen edellyttää, että annat **koko nimesi** ('Full Name') ja **nimikirjaimesi** ('Initials').

Varsinaisen allekirjoituksen vaihtoehdot:

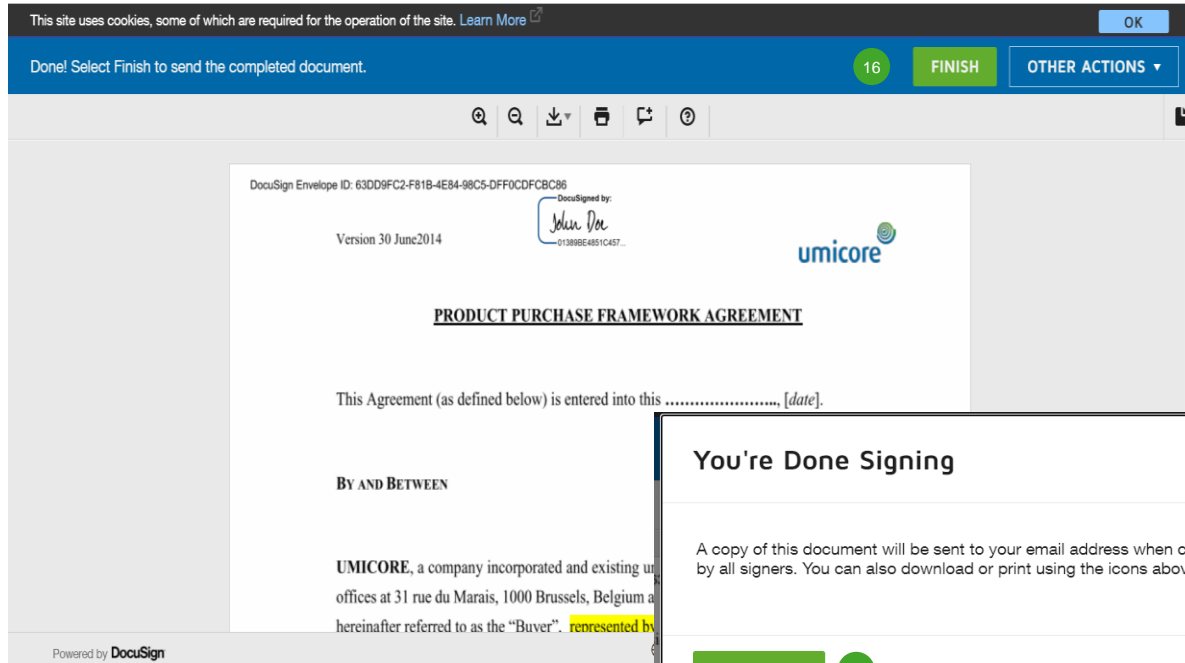
- 12 Voit käyttää ennalta määritettyä tyyliä (fonttia).
- 13 Voit piirtää allekirjoituksesi kosketusnäytön tai tietokoneen hiiren avulla.
- 14 Voit ladata kuvan allekirjoituksestasi.
- 15 Kun olet valinnut haluamasi allekirjoitusmenetelmän, voit jatkaa napsauttamalla kohtaa '**Adopt and Sign**' (Hyväksy ja allekirjoita). Allekirjoituksesi sisällytetään automaattisesti sopimusasiakirjaan.

Lisätiedot

- i Toista toimenpide jokaiselle allekirjoitettavalle 'Sign'-ruudulle.



Lähtettäminen



This site uses cookies, some of which are required for the operation of the site. [Learn More](#) OK

Done! Select Finish to send the completed document. 16 **FINISH** **OTHER ACTIONS** ▾

DocuSign Envelope ID: 63DD9FC2-F81B-4E84-98C5-DF0CDFC8C86

DocuSigned by:
John Doe
01389BE4851C487...

Version 30 June 2014

umicore

PRODUCT PURCHASE FRAMEWORK AGREEMENT

This Agreement (as defined below) is entered into this, [date].

BY AND BETWEEN

UMICORE, a company incorporated and existing un... offices at 31 rue du Marais, 1000 Brussels, Belgium a... hereinafter referred to as the "Buyer". represented by

Powered by **DocuSign**

You're Done Signing

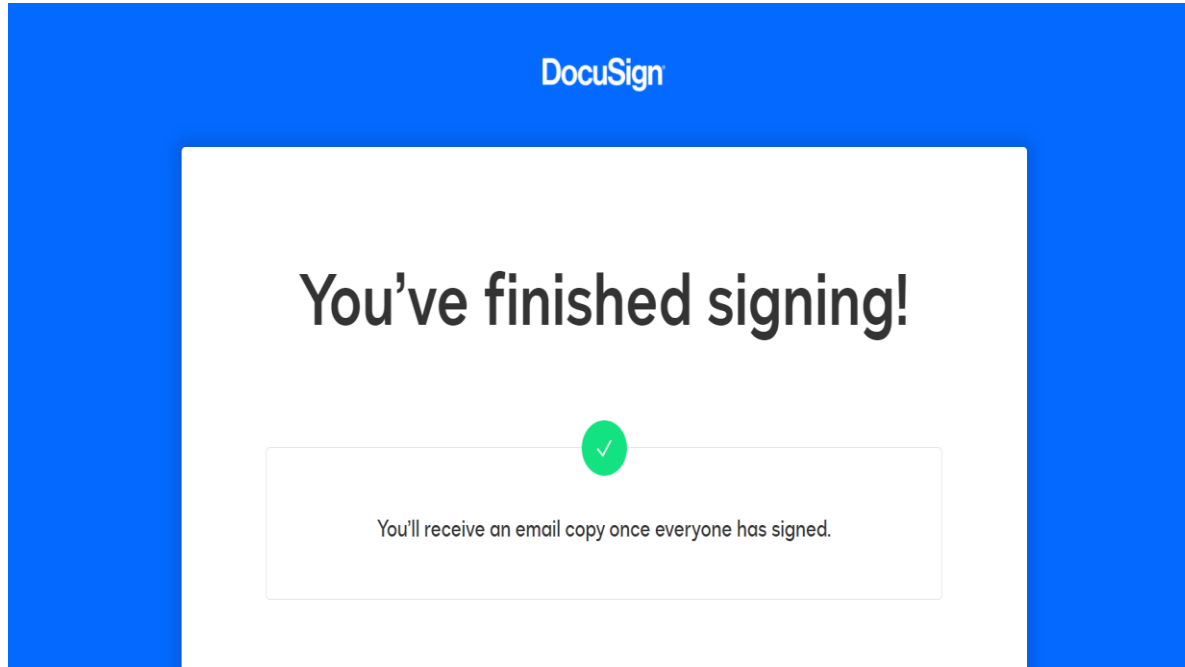
A copy of this document will be sent to your email address when completed by all signers. You can also download or print using the icons above.

CONTINUE 17

- 16 Kun allekirjoituksesi on oikeassa kohdassa, voit lähettää asiakirjan valitsemalla '**Finish**' (Valmis).
- 17 Sinun on vahvistettava ponnahdusikkuna (uudelleen) valitsemalla '**Continue**'.



Lähetäminen



Asiakirjasi on allekirjoitettu ja palautettu Umicorelle.
Asiakirjan kopio lähetetään myös saapuneiden viestien kansioosi.

Paljon kiitoksia!



Lisätiedot:

- Katso Umicore [SAP Ariba -toimittaja-alue](#)
- Ota yhteyttä Umicore-yhteyshenkilöön
- Lähetä sähköpostia [Ariba-tukitiimillemme](#)



materials for a better life