



Toimittajan ohjeet

Valmistautuminen kaupankäyntiin Standard-tilillä

Umicore kutsuu sinut



Umicore - TEST sent a new Purchase Order 3498000793

"Umicore - TEST" <ordersender-prod@ansmp.ariba.com>
To: UMICRESupplier2@yepmail.com

3498000793.htm 47 KB
3498000793.pdf 9 KB

Umicore - TEST sent a new order

If more than one email address is associated with your organization for PO delivery, then the copy of this purchase order would be sent to them as well.

Message from your customer Umicore - TEST

Dear Supplier,

We would like to inform you of the creation of a new Purchase Order for Umicore.

Please carefully read our terms and conditions on the Umicore Supplier Zone (www.umicore.com/en/supplier-zone) by navigating to the 'Document Center' and choosing the Umicore legal entity you will interact with. In the Document center you will also find more information and detailed instructions on invoicing.

For more details on using SAP Ariba, please navigate to the following page: www.umicore.com/en/supplier-zone/sap-ariba-umicore

Best Regards,
Umicore P&T team

1 Process order

This purchase order was delivered by Ariba Network. For more information about Ariba and Ariba Network, visit <https://www.ariba.com>.

From: Customer Umicore SA Broekstraat 31 rue de Marais 1000 Brussels Belgium	To: UMI SE SUPPLIER 2-TEST Gateway building Luchthaven Hoboken Belgium Phone: Fax:	Purchase Order (New) 3498000793 Amount: 24.00 EUR Version: 1
--	---	---

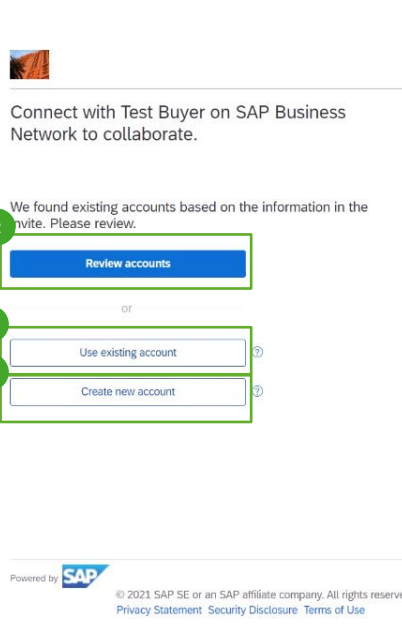
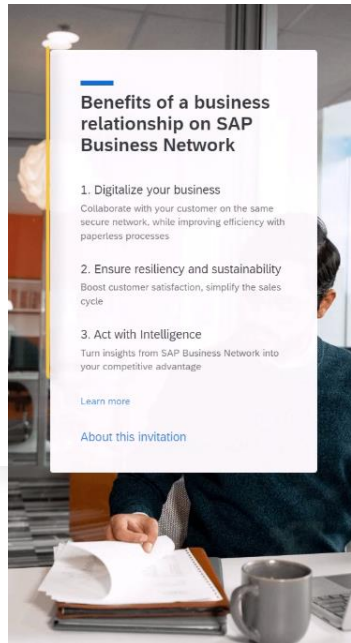
Kun sinut kutsutaan muodostamaan yhteys SAP Business Networkiin, saat vuorovaikutteisen PO-viestin. Sähköpostiviestissä on linkki, jonka avulla voit tarkastella tilausta ja muodostaa yhteyden Umicoreen.

- 1 Muodosta yhteys Umicoreen napsauttamalla painiketta 'Process Order' (Tilauksen käsittely).

Lisätiedot

- i Varmista, että sähköpostin tilaustiedot ovat oikein.

Tilin rekisteröinti SAP Ariba Networkissa



Voit käsitellä tilauksen SAP Business Networkissa useilla eri tavoilla:

- 2 Napsauta kohtaa 'Review Accounts' tarkistaaksesi, onko yrityksesi luonut aiemmin SAP-yritystilin muille asiakkaille.
- 3 Kirjaudu sisään jo omistamallasi SAP-yritystilillä napsauttamalla kohtaa 'Use existing account'.
- 4 Luo uusi tili napsauttamalla kohtaa 'Create new account', jos yrityksesi ei ole aiemmin luonut SAP-yritystiliä.

Vaihtoehto 1: Aiemmin luotujen tilien tarkistus

[Back](#)

Review matched accounts

Your company may already have an account. Please review the accounts in the table below.

Search Criteria [Edit](#)

Company Name	E-mail address	Country
Beata Test01		

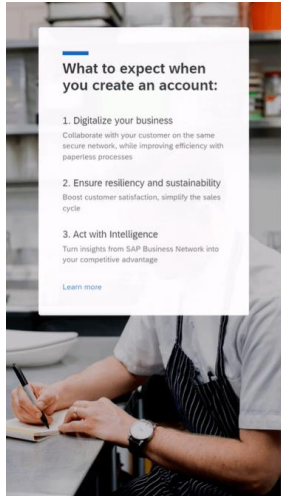
Search results (20) | ★ Means you are a user of this account **Bold font:** Matched values

Company name	Email domain matched	Country	State	DUNS number	Action
	Yes	Czech Republic	Central Bohemia		Use this account
	Yes	Czech Republic	Prague		Use this account
	Yes	Czech Republic	Prague		Use this account
Cia. TALGO SUPPLIER1	Yes	Spain	Madrid		Contact administrator
Beata Test01	No	Spain			Contact administrator
Beata Test01	No	Spain	Barcelona		Contact administrator
Beata Test01	No	Spain	Barcelona		Contact administrator

Napsauttamalla kohtaa 'Review Accounts' näet luettelon tileistä, jotka yrityksesi on saattanut luoda aiemmin.

- 5 Jos tunnistat jonkin näistä tileistä, napsauta kohtaa 'Contact Administrator' (Ota yhteyttä pääkäyttäjään), jotta pääset käyttämään tiliä ja saat sen kirjautumistiedot. Sovi asiasta järjestelmänvalvojan kanssa, jos sinulla pitäisi olla kyseisen tilin käyttöoikeus.

Vaihtoehto 2: Uuden tilin luonti



Create an account to connect and collaborate with Test Buyer on SAP Business Network

6

Company information ⓘ

Company (legal) name *

Beata Test01

Country/Region *

United States [USA]

Address line 1 *

Downtown

Address line 2

Address line 3

City *

Boston

State *

Massachusetts [US-MA]

Zip *

09999

7

Administrator account information ⓘ

First name *

Gayde

Last name *

McTest

Email *

test@guide.com

8

Use my email as my username

Password *

Repeat password *

9

Business role *

Choose your primary business role

I have read and agree with the Terms of Use.

I hereby agree that SAP Business Network will make parts of my (company) information accessible to other users and the public based on my role within the SAP Business Network and the applicable profile visibility settings. Please see the Privacy Statement to learn how we process personal data.

10

I'm not a robot

reCAPTCHA

Create account

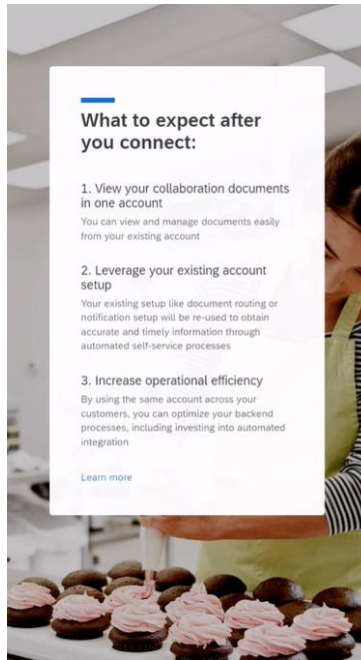
Jos tarvitset uuden tilin, napsauta kohtaa 'Create New Account'.

- 6 Täytä sivulle yrityksesi tiedot ('Company information').
- 7 Lisäksi sinun on täytettävä pääkäyttäjätilin tiedot ('Administrator account information').
- 8 Jos haluat käyttää eri käyttäjätunnusta kuin sähköpostiosoitteesi, poista valinta kohdasta 'Use my email as my username'.
- 9 Hyväksy käyttöehdot ('Terms of Use') ja tietosuojalauseke ('Privacy Statement').
- 10 Luo tili napsauttamalla kohtaa 'Create Account'.


Lisätiedot

- i Huomaa, että tilisi luomisen jälkeen tulevat tilaukset lähetetään tälle tilille ja pääkäyttäjätilin sähköpostiosoitteeseen.

Vaihtoehto 3: Kirjautuminen aiemmin luodulla tilillä



[Help](#)



Sign in to connect with Test Buyer


11 Username

Forgot username?

Password

Forgot password?

12

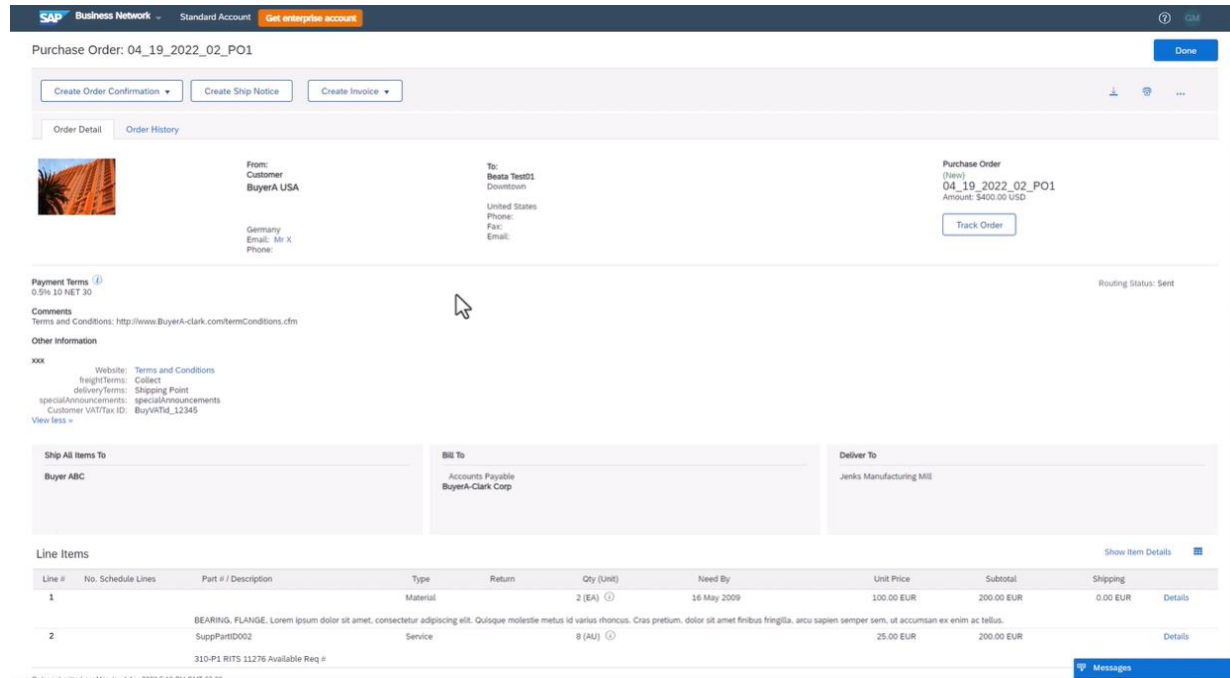
Powered by 

© 2021 SAP SE or an SAP affiliate company. All rights reserved.
[Privacy Statement](#) [Security Disclosure](#) [Terms of Use](#)

11 Jos tiedät jo SAP Business -tilisi tiedot, voit kirjautua sisään tunnistetiedoillasi käyttämällä aiemmin luotua tiliä ('Use existing account').

12 Varmista napsauttamalla 'Connect' (Yhdistä) -painiketta, että Umicoren ostotilaustiedot näkyvät tililläsi.

Business Networkin PO-näkymä



The screenshot shows the SAP Business Network interface for a Purchase Order (PO) with ID 04_19_2022_02_PO1. The page includes a header with the SAP logo and account type (Standard Account). Below the header, there are buttons for 'Create Order Confirmation', 'Create Ship Notice', and 'Create Invoice'. The main content area is divided into sections: 'Order Detail' and 'Order History'. The 'Order Detail' section displays the 'From' and 'To' information, including the customer name (BuyerA USA) and the supplier name (Beata Test01). It also shows the purchase order amount (4400.00 USD) and a 'Track Order' button. The 'Payment Terms' section shows '0.5% 10 NET 30'. The 'Comments' section contains a link to the terms and conditions. The 'Other Information' section lists various details like website, freight terms, and delivery terms. The 'Ship All Items To' section shows 'Buyer ABC'. The 'Bill To' section shows 'Accounts Payable BuyerA-Clark Corp'. The 'Deliver To' section shows 'Jenks Manufacturing Mill'. The 'Line Items' section is a table with columns for Line #, No. Schedule Lines, Part # / Description, Type, Return, Qty (Unit), Need By, Unit Price, Subtotal, and Shipping. It contains two line items: Line 1 (Material) and Line 2 (Service).

Line #	No. Schedule Lines	Part # / Description	Type	Return	Qty (Unit)	Need By	Unit Price	Subtotal	Shipping
1		BEARING, FLANGE, Lorem ipsum dolor sit amet, consectetur adipiscing elit. Quisque molestie metus id varius rhoncus. Cras pretium, dolor sit amet fribus fringilla, arcu sapien semper sem, ut accumsan ex enim ac tellus.	Material		2 (EA)	16 May 2009	100.00 EUR	200.00 EUR	0.00 EUR
2		SuppPartD002 310-P1 RITS 11276 Available Req #	Service		8 (AU)		25.00 EUR	200.00 EUR	

Riippumatta siitä, oletko kirjautunut sisään aiemmin luodulla tilillä vai luonut uuden tilin, päädyt Business Networkin ostotilausten tietonäkymään.

Sen jälkeen kaikki Umicoren uudet PO:t lähetetään tilille, jonka yhdistit tämän ensimmäisen PO:n kautta.

Tässä näkymässä voit käsitellä ostotilausta. Lisätietoja ostotilausten ja laskun käsittelystä SAP Business Networkissa on Umicoren toimittaja-alueen toimittajien ohjeissa.

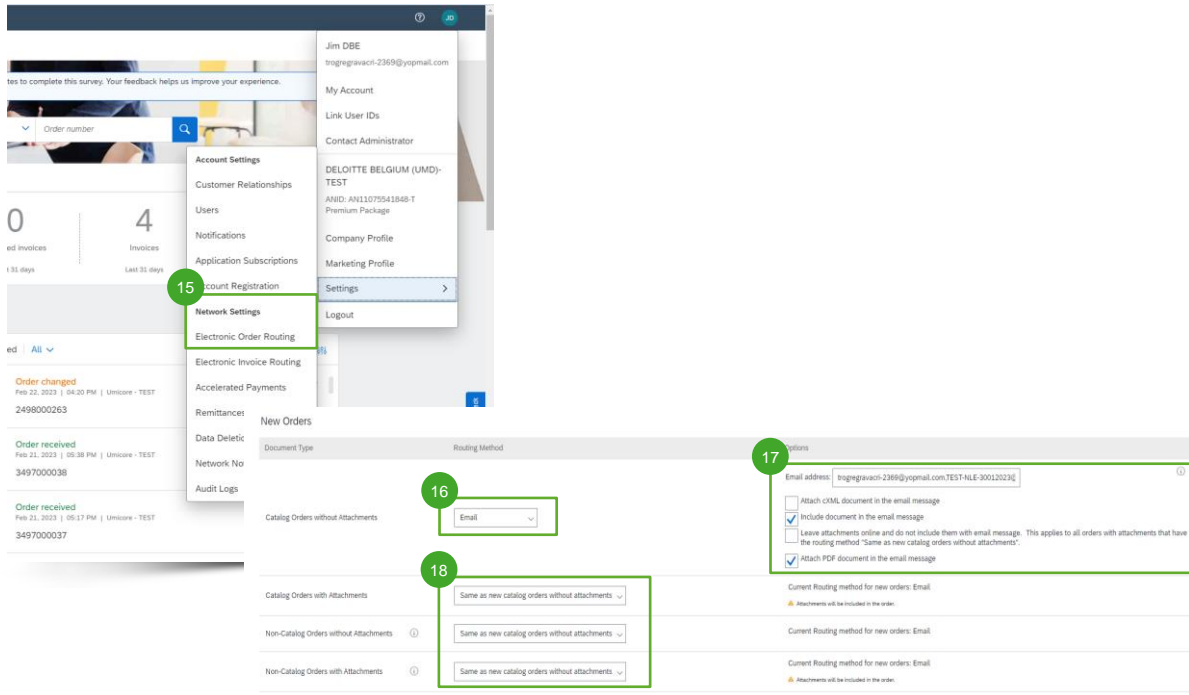
Muodostetun yhteyden tarkistaminen

The screenshot displays the SAP Business Network interface. The top navigation bar includes 'Home', 'Enablement', 'Workbench', 'Orders', 'Fulfillment', 'Invoices', 'Payments', 'Catalogs', and 'Reports'. The main dashboard shows several key metrics: 64 New orders, 141 Orders, 130 Orders to invoice, 16 Rejected invoices, and 70 Invoices. A sidebar menu on the right is open, highlighting 'Account Settings' and 'Customer Relationships'. A green circle with the number 13 is placed over the 'Account Settings' menu item. Below the dashboard, there are two charts: 'Purchase orders' showing a value of €10.4 B EUR and 'Invoice aging' showing a value of €227. The 'Account Settings' window is open, showing options for 'Current Relationships' and 'Potential Relationships'. A green circle with the number 14 is placed over the 'Current Customers' table. The table has columns for 'Customer', 'Network ID', 'Relationship Type', 'Approved Date', 'Supplier Information Point', 'Pending Type', and 'Actions'. One customer is listed: 'Umicore - TEST' with Network ID 'AN6173338750-T', Relationship Type 'Trading', and Approved Date '11 May 2022'.

Varmista vielä, että olet yhteydessä Umicoreen SAP Business Networkissa, kirjautumalla tilillesi osoitteessa supplier.ariba.com.

- 13 Siirry kohtaan 'Settings' (Asetukset) > 'Account Settings' (Tiliasetukset) > 'Customer Relationships' (Asiakassuhteet).
- 14 Kohdassa 'Current Customers' (Nykyiset asiakkaat) olevassa asiakasluettelossa pitäisi näkyä 'Umicore'.

Sähköisten tilausten reitityksen määrittäminen



Varmista, että saat edelleen PO-sähköpostiviestit, joihin on liitetty ostotilausasiakirja, määrittämällä sähköisten tilausten reititys (Electronic Order Routing) asianmukaisesti.

- 15 Siirry kohtaan 'Settings' (Asetukset) > 'Network Settings' (Verkkoasetukset) > 'Electronic Order Routing'
- 16 Varmista kohdassa 'New Order' (Uusi tilaus), että reititysmenetelmäksi ('Routing Method') on määritetty 'Email'.
- 17 Voit antaa 'Options'-kohdassa enintään viisi erilaista sähköpostiosoitetta ja valita, haluatko mieluummin, että sähköpostiviestiin liitetään ostotilausasiakirjan **PDF-versio** HMI:n sijaan ('Attach PDF document to email message').
- 18 Varmista, että kaikkien muiden tilausmenetelmien arvoksi on määritetty 'Same as new catalog orders without attachments' (sama kuin luettelotilauksilla).

Lisätoiminnot

Umicore - TEST Requests You to Complete Configuration Tasks for Purchase Order activity on Ariba Network

Umicore - TEST <ordersender-prod@ansmtp.ariba.com>
To: UMSupplier@yopmail.com

If there are problems with how this message is displayed, click here to view it in a web browser.

19 Purchase Order
This activity tracks all purchase order related tasks. You may have already completed some of these tasks in an earlier activity.

WHAT YOU NEED TO DO
To complete your new activity:

- Log in to your Ariba Network supplier account (<https://supplier.ariba.com>).
- Click the Enablement Tasks tab.
- View your task list and complete the remaining tasks. You may have already completed some of the tasks.

Sincerely,
The Ariba Network Team

If you have any questions, contact [Ariba Network Support](#).

20

Enablement Tasks

View details of all pending tasks and complete them. Click the associated link to complete a task. You can also reopen tasks that are manually closed. If the subsequent task is not yet completed, it is recommended to enter a comment when reopening a task.

Activity Name	Date Due	Total Tasks	My Pending Tasks	Pending Buyer Tasks
Account	31 Jan 2023	5	0	0
Purchase Order	31 Jan 2023	4	0	0

This activity tracks all purchase order related tasks. You may have already completed some of these tasks in an earlier activity.

- Completed: Configure Purchase Order Routing and Notifications. Review
- Completed: Ready to Receive Purchase Orders. Reopen Task
- Completed: Buying Organization is Ready to Send Orders. Buyer Task
- Completed: Purchase Order Sent. Buyer Task

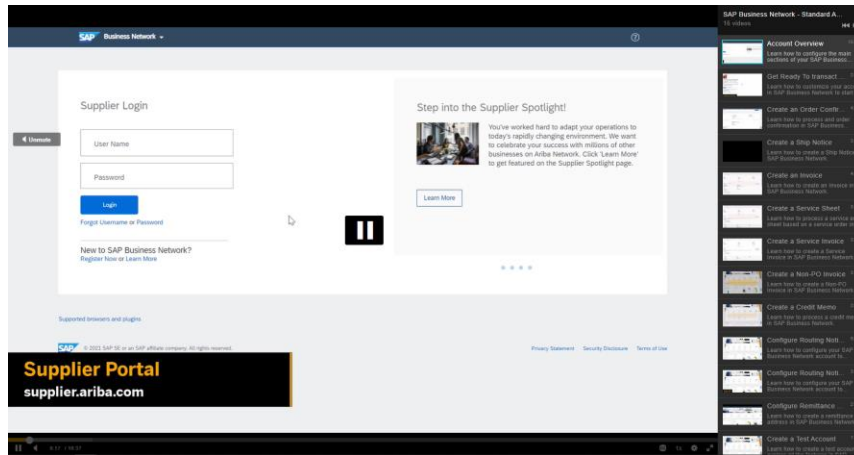
Kun olet muodostanut yhteyden Umicoreen ensimmäisen PO:n kautta, saatat joutua määrittämään muita aktivointitehtäviä:

19 Jos sitä edellytetään, sinulle ilmoitetaan asiasta ensin sähköpostiviestillä, jossa annetaan kaikki asiaan liittyvät ohjeet.

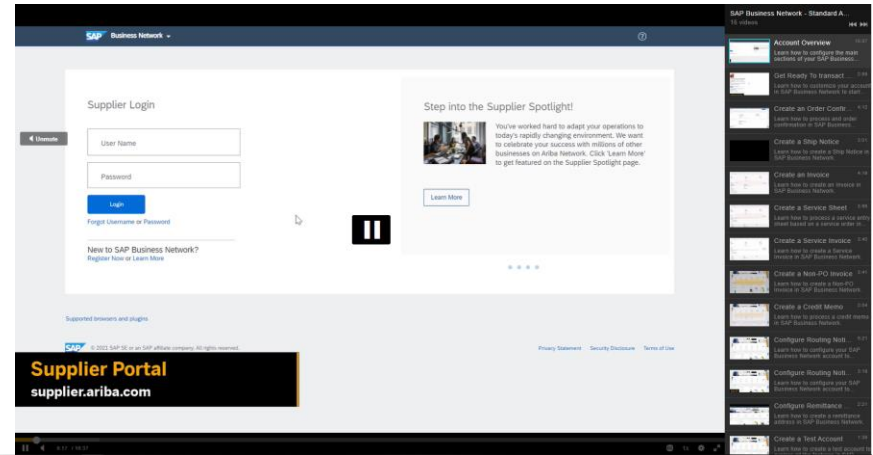
20 Kirjautu tilillesi osoitteessa supplier.ariba.com ja katso lisätietoja 'Enablement' (Aktivointi) -välilehdeltä.

Etsitkö videoita?

Katso alla olevasta linkistä saatavilla olevat SAP Business Networkin ohjevideot:



[Katso englanniksi](#)



[Katso ranskaksi](#)

Lisätiedot:

- Katso Umicore SAP Ariba -toimittaja-alue
- Ota yhteyttä Umicore-yhteyshenkilöön
- Lähetä sähköpostia Ariba-tukitiimille
(ariba.supplier.support@umicore.com)

umicore[®]

materials for a better life