

Déclarations de transparence par BlackRock, Inc.

Conformément à l'article 14, § 1 de la loi du 2 mai 2007 relative à la publicité des participations importantes, Umicore a récemment été notifiée par BlackRock, Inc. qu'elle a successivement franchi le seuil légal de 5 % des droits de vote directs et des instruments financiers équivalents à la baisse le 2 février 2026, à la hausse le 3 février 2026, puis à la baisse le 4 février 2026.

La détention totale par BlackRock, Inc. des droits de vote directs et des instruments financiers équivalents s'élève à 4,79 % le 4 février 2026.

Résumé des transactions :

Date de franchissement du seuil	Date de la notification	Droits de vote directs après la transaction	Instruments financiers assimilés après la transaction	Total
2 février 2026	3 février 2026	4,11 %	0,58 %	4,69 %
3 février 2026	4 février 2026	4,50 %	0,58 %	5,08 %
4 février 2026	5 février 2026	4,22 %	0,58 %	4,79 %


Notifications de BlackRock, Inc.:

La notification la plus récente contient les informations suivantes :

- Date de la notification : 5 février 2026
- Date de franchissement du seuil : 4 février 2026
- Franchissement à la baisse du seuil des droits de vote directs et des instruments financiers équivalents : 5 %
- Notification par: BlackRock, Inc.
- Dénominateur : 246.400.000
- Motif de la notification : Acquisition ou cession de titres ou de droits de vote

A) Voting rights	Previous notification		After the transaction		
	# of voting rights		# of voting rights		% of voting rights
	Linked to securities	Not linked to the securities	Linked to securities	Not linked to the securities	
BlackRock, Inc.	0	0		0.00%	
BlackRock (Singapore) Limited	0	32,466		0.01%	
BlackRock Advisors (UK) Limited	2,519,823	1,356,509		0.55%	
BlackRock Asset Management Canada Limited	122,327	122,327		0.05%	
BlackRock Asset Management Deutschland AG	522,065	522,065		0.21%	
BlackRock Financial Management, Inc.	0	132,513		0.05%	
BlackRock Fund Advisors	2,787,128	2,790,846		1.13%	
BlackRock Institutional Trust Company, National Association	1,899,708	1,945,281		0.79%	
BlackRock Investment Management (Australia) Limited	97,466	97,466		0.04%	
BlackRock Investment Management (UK) Limited	3,077,486	3,327,375		1.35%	
BlackRock Investment Management, LLC	44,237	44,237		0.02%	
Aperio Group, LLC	15,002	15,002		0.01%	
Subtotal	11,085,242	10,386,087		4.22%	
TOTAL		10,386,087	0	4.22%	0.00%

B) Equivalent financial instruments	After the transaction					
	Type of financial instrument	Expiration date	Exercise period or date	# of voting rights that may be acquired if the instrument is exercised	% of voting rights	Settlement
BlackRock Advisors, LLC	Contract for Difference			521,054	0.21%	cash
BlackRock Financial Management, Inc.	Contract for Difference			448,980	0.18%	cash
BlackRock Institutional Trust Company, National Association	Contract for Difference			116,772	0.05%	cash
BlackRock Investment Management (UK) Limited	Contract for Difference			118,255	0.05%	cash
Aperio Group, LLC	Depository Receipt			215,613	0.09%	
TOTAL				1,420,674	0.58%	

 The totals will be updated once you have clicked on <CALCULATE>


TOTAL (A & B)	# of voting rights	% of voting rights
	CALCULATE	11,806,761 4.79%

La notification précédente contient les informations suivantes :

- Date de la notification : 4 février 2026
- Date de franchissement du seuil : 3 février 2026
- Franchissement à la hausse du seuil des droits de vote directs et des instruments financiers équivalents : 5 %
- Notification par: BlackRock, Inc.
- Dénominateur : 246.400.000
- Motif de la notification : Acquisition ou cession de titres ou de droits de vote

A) Voting rights	Previous notification	After the transaction			
		# of voting rights		% of voting rights	
Holders of voting rights		Linked to securities	Not linked to the securities	Linked to securities	Not linked to the securities
BlackRock, Inc.	0	0		0.00%	
BlackRock Advisors (UK) Limited	1,461,574	2,519,823		1.02%	
BlackRock Asset Management Canada Limited	122,327	122,327		0.05%	
BlackRock Asset Management Deutschland AG	522,065	522,065		0.21%	
BlackRock Capital Management, Inc.	1,628	0		0.00%	
BlackRock Fund Advisors	2,785,698	2,787,128		1.13%	
BlackRock Institutional Trust Company, National Association	1,899,717	1,899,708		0.77%	
BlackRock Investment Management (Australia) Limited	97,466	97,466		0.04%	
BlackRock Investment Management (UK) Limited	3,157,116	3,077,486		1.25%	
BlackRock Investment Management, LLC	60,031	44,237		0.02%	
Aperio Group, LLC	15,002	15,002		0.01%	
Subtotal	10,122,624	11,085,242		4.50%	
TOTAL		11,085,242	0	4.50%	0.00%

B) Equivalent financial instruments	After the transaction					
	Type of financial instrument	Expiration date	Exercise period or date	# of voting rights that may be acquired if the instrument is exercised	% of voting rights	Settlement
BlackRock Advisors, LLC	Contract for Difference			521,054	0.21%	cash
BlackRock Financial Management, Inc.	Contract for Difference			448,980	0.18%	cash
BlackRock Institutional Trust Company, National Association	Contract for Difference			116,772	0.05%	cash
BlackRock Investment Management (UK) Limited	Contract for Difference			118,255	0.05%	cash
Aperio Group, LLC	Depository Receipt			215,718	0.09%	
TOTAL				1,420,779	0.58%	

 The totals will be updated once you have clicked on <CALCULATE>


TOTAL (A & B)	# of voting rights	% of voting rights
	12,506,021	5.08%

La notification précédente contient les informations suivantes :

- Date de la notification : 3 février 2026
- Date de franchissement du seuil : 2 février 2026
- Franchissement à la hausse du seuil des droits de vote directs et des instruments financiers équivalents : 5 %
- Notification par: BlackRock, Inc.
- Dénominateur : 246.400.000
- Motif de la notification : Acquisition ou cession de titres ou de droits de vote

A) Voting rights	Previous notification		After the transaction		
	# of voting rights	# of voting rights		% of voting rights	
		Linked to securities	Not linked to the securities	Linked to securities	Not linked to the securities
Holders of voting rights					
BlackRock, Inc.	0	0		0.00%	
BlackRock Advisors (UK) Limited	2,405,950	1,461,574		0.59%	
BlackRock Asset Management Canada Limited	121,902	122,327		0.05%	
BlackRock Asset Management Deutschland AG	597,491	522,065		0.21%	
BlackRock Capital Management, Inc.	0	1,628		0.00%	
BlackRock Fund Advisors	2,761,965	2,785,698		1.13%	
BlackRock Institutional Trust Company, National Association	1,896,308	1,899,717		0.77%	
BlackRock Investment Management (Australia) Limited	88,616	97,466		0.04%	
BlackRock Investment Management (UK) Limited	3,259,323	3,157,116		1.28%	
BlackRock Investment Management, LLC	43,288	60,031		0.02%	
BlackRock Japan Co., Ltd.	118,499	0		0.00%	
Aperio Group, LLC	15,002	15,002		0.01%	
Subtotal	11,308,344	10,122,624		4.11%	
TOTAL		10,122,624	0	4.11%	0.00%

B) Equivalent financial instruments	After the transaction					
	Type of financial instrument	Expiration date	Exercise period or date	# of voting rights that may be acquired if the instrument is exercised	% of voting rights	Settlement
BlackRock Advisors, LLC	Contract for Difference			521,054	0.21%	cash
BlackRock Financial Management, Inc.	Contract for Difference			448,980	0.18%	cash
BlackRock Institutional Trust Company, National Association	Contract for Difference			116,772	0.05%	cash
BlackRock Investment Management (UK) Limited	Contract for Difference			123,211	0.05%	cash
Aperio Group, LLC	Depository Receipt			215,774	0.09%	
TOTAL				1,425,791	0.58%	

 The totals will be updated once you have clicked on <CALCULATE>

TOTAL (A & B)	# of voting rights	% of voting rights
	CALCULATE	11,548,415 4.69%

La chaîne de traçabilité est disponible à la fin de cette déclaration et vous pouvez la retrouver [ici](#).

Pour tout complément d'information

Investor Relations

Caroline Kerremans	+32 2 227 72 21	caroline.kerremans@umicore.com
Bart Heylen	+32 2 227 73 09	bart.heylen@umicore.com

À propos d'Umicore

Umicore est un groupe mondial spécialisé dans les matériaux avancés et le recyclage. Fort de plusieurs décennies d'expertise en science des matériaux, en chimie, en métallurgie, et en gestion des métaux, Umicore transforme des métaux précieux et critiques en technologies fonctionnelles qui sont utilisées dans de nombreuses applications qui facilitent notre vie quotidienne. Son modèle économique circulaire unique garantit que ces éléments critiques sont continuellement raffinés et recyclés, pour être réintégrés dans de nouvelles applications.

Les quatre divisions d'Umicore – Catalysis, Recycling, Specialty Materials et Battery Materials Solutions – offrent des matériaux et des solutions répondant à la rareté des ressources et au besoin croissant de matériaux fonctionnels pour les technologies propres, la mobilité propre et un monde connecté. Grâce à des produits et des processus sur mesure et à la pointe de la technologie, ils stimulent l'innovation et la durabilité.

Umicore génère la majorité de ses revenus et consacre la plupart de ses efforts de R&D aux matériaux destinés à la mobilité propre et au recyclage. L'objectif primordial d'Umicore en matière de création de valeur durable repose sur l'ambition de développer, produire et recycler des matériaux pour une vie meilleure (materials for a better life).

Les opérations industrielles et commerciales ainsi que les activités de R&D d'Umicore sont réparties dans le monde entier afin de servir au mieux sa clientèle mondiale avec plus de 11 000 collaborateurs. Le Groupe a réalisé un résultat (hors métaux) de € 1,8 milliards (chiffre d'affaires de € 8,7 milliards) au cours du premier semestre 2025.