

Transparantieverklaringen van BlackRock, Inc.

In overeenstemming met artikel 14, § 1 van de wet van 2 mei 2007 betreffende de openbaarmaking van belangrijke deelnemingen, werd Umicore onlangs op de hoogte gebracht door BlackRock, Inc. dat het achtereenvolgens de statutaire drempel van 5% voor directe stemrechten en gelijkwaardige financiële instrumenten heeft overschreden op 2 februari 2026, overschreden op 3 februari 2026, en vervolgens overschreden op 4 februari 2026.

Het totale percentage van directe stemrechten en gelijkwaardige financiële instrumenten aangehouden door BlackRock, Inc. bedraagt 4,79% op 4 februari 2026.

Samenvatting van de transacties:

Datum van drempelover-/ onderschrijding	Datum van kennisgeving	Directe stemrechten na de transactie	Gelijkgestelde financiële instrumenten na de transactie	Totaal
2 februari 2026	3 februari 2026	4,11%	0,58%	4,69%
3 februari 2026	4 februari 2026	4,50%	0,58%	5,08%
4 februari 2026	5 februari 2026	4,22%	0,58%	4,79%


Inhoud van de kennisgevingen van BlackRock, Inc.:

De meest recente kennisgeving bevat de volgende elementen:

- Datum van kennisgeving: 5 februari 2026
- Datum van drempelonderschrijding: 4 februari 2026
- Overschreden drempel van directe stemrechten en gelijkwaardige financiële instrumenten: 5%
- Kennisgeving door: BlackRock, Inc.
- Noemer: 246.400.000
- Reden voor kennisgeving: Verwerving of vervreemding van stemrechtverlenende effecten of stemrechten

A) Voting rights	Previous notification	After the transaction			
		# of voting rights		% of voting rights	
		Linked to securities	Not linked to the securities	Linked to securities	Not linked to the securities
BlackRock, Inc.	0	0		0.00%	
BlackRock (Singapore) Limited	0	32,466		0.01%	
BlackRock Advisors (UK) Limited	2,519,823	1,356,509		0.55%	
BlackRock Asset Management Canada Limited	122,327	122,327		0.05%	
BlackRock Asset Management Deutschland AG	522,065	522,065		0.21%	
BlackRock Financial Management, Inc.	0	132,513		0.05%	
BlackRock Fund Advisors	2,787,128	2,790,846		1.13%	
BlackRock Institutional Trust Company, National Association	1,899,708	1,945,281		0.79%	
BlackRock Investment Management (Australia) Limited	97,466	97,466		0.04%	
BlackRock Investment Management (UK) Limited	3,077,486	3,327,375		1.35%	
BlackRock Investment Management, LLC	44,237	44,237		0.02%	
Aperio Group, LLC	15,002	15,002		0.01%	
Subtotal	11,085,242	10,386,087		4.22%	
TOTAL		10,386,087	0	4.22%	0.00%

B) Equivalent financial instruments	After the transaction					
	Type of financial instrument	Expiration date	Exercise period or date	# of voting rights that may be acquired if the instrument is exercised	% of voting rights	Settlement
BlackRock Advisors, LLC	Contract for Difference			521,054	0.21%	cash
BlackRock Financial Management, Inc.	Contract for Difference			448,980	0.18%	cash
BlackRock Institutional Trust Company, National Association	Contract for Difference			116,772	0.05%	cash
BlackRock Investment Management (UK) Limited	Contract for Difference			118,255	0.05%	cash
Aperio Group, LLC	Depository Receipt			215,613	0.09%	
TOTAL				1,420,674	0.58%	

 The totals will be updated once you have clicked on <CALCULATE>


TOTAL (A & B)	# of voting rights	% of voting rights
	CALCULATE	11,806,761 4.79%

De vorige kennisgeving bevat de volgende elementen:

- Datum van kennisgeving: 4 februari 2026
- Datum van drempeloverschrijding: 3 februari 2026
- Overschreden drempel van directe stemrechten en gelijkwaardige financiële instrumenten: 5%
- Kennisgeving door: BlackRock, Inc.
- Noemer: 246.400.000
- Reden voor kennisgeving: Verwerving of vervreemding van stemrechtverlenende effecten of stemrechten

A) Voting rights	Previous notification	After the transaction			
		# of voting rights		% of voting rights	
	Holdings of voting rights		Linked to securities	Not linked to the securities	Linked to securities
BlackRock, Inc.	0	0		0.00%	
BlackRock Advisors (UK) Limited	1,461,574	2,519,823		1.02%	
BlackRock Asset Management Canada Limited	122,327	122,327		0.05%	
BlackRock Asset Management Deutschland AG	522,065	522,065		0.21%	
BlackRock Capital Management, Inc.	1,628	0		0.00%	
BlackRock Fund Advisors	2,785,698	2,787,128		1.13%	
BlackRock Institutional Trust Company, National Association	1,899,717	1,899,708		0.77%	
BlackRock Investment Management (Australia) Limited	97,466	97,466		0.04%	
BlackRock Investment Management (UK) Limited	3,157,116	3,077,486		1.25%	
BlackRock Investment Management, LLC	60,031	44,237		0.02%	
Aperio Group, LLC	15,002	15,002		0.01%	
Subtotal	10,122,624	11,085,242		4.50%	
TOTAL		11,085,242	0	4.50%	0.00%

B) Equivalent financial instruments	After the transaction					
	Type of financial instrument	Expiration date	Exercise period or date	# of voting rights that may be acquired if the instrument is exercised	% of voting rights	Settlement
BlackRock Advisors, LLC	Contract for Difference			521,054	0.21%	cash
BlackRock Financial Management, Inc.	Contract for Difference			448,980	0.18%	cash
BlackRock Institutional Trust Company, National Association	Contract for Difference			116,772	0.05%	cash
BlackRock Investment Management (UK) Limited	Contract for Difference			118,255	0.05%	cash
Aperio Group, LLC	Depository Receipt			215,718	0.09%	
TOTAL				1,420,779	0.58%	

 The totals will be updated once you have clicked on <CALCULATE>


TOTAL (A & B)		# of voting rights	% of voting rights
	CALCULATE	12,506,021	5.08%

De vorige kennisgeving bevat de volgende elementen:

- Datum van kennisgeving: 3 februari 2026
- Datum van drempelonderschrijving: 2 februari 2026
- Onderschreden drempel van directe stemrechten en gelijkwaardige financiële instrumenten: 5%
- Kennisgeving door: BlackRock, Inc.
- Noemer: 246.400.000
- Reden voor kennisgeving: Verwerving of vervreemding van stemrechtverlenende effecten of stemrechten

A) Voting rights	Previous notification	After the transaction				
		# of voting rights	# of voting rights		% of voting rights	
			Linked to securities	Not linked to the securities	Linked to securities	Not linked to the securities
Holder of voting rights						
BlackRock, Inc.	0	0		0.00%		
BlackRock Advisors (UK) Limited	2,405,950	1,461,574		0.59%		
BlackRock Asset Management Canada Limited	121,902	122,327		0.05%		
BlackRock Asset Management Deutschland AG	597,491	522,065		0.21%		
BlackRock Capital Management, Inc.	0	1,628		0.00%		
BlackRock Fund Advisors	2,761,965	2,785,698		1.13%		
BlackRock Institutional Trust Company, National Association	1,896,308	1,899,717		0.77%		
BlackRock Investment Management (Australia) Limited	88,616	97,466		0.04%		
BlackRock Investment Management (UK) Limited	3,259,323	3,157,116		1.28%		
BlackRock Investment Management, LLC	43,288	60,031		0.02%		
BlackRock Japan Co., Ltd.	118,499	0		0.00%		
Aperio Group, LLC	15,002	15,002		0.01%		
Subtotal	11,308,344	10,122,624		4.11%		
TOTAL		10,122,624	0	4.11%	0.00%	

B) Equivalent financial instruments	After the transaction					
	Type of financial instrument	Expiration date	Exercise period or date	# of voting rights that may be acquired if the instrument is exercised	% of voting rights	Settlement
BlackRock Advisors, LLC	Contract for Difference			521,054	0.21%	cash
BlackRock Financial Management, Inc.	Contract for Difference			448,980	0.18%	cash
BlackRock Institutional Trust Company, National Association	Contract for Difference			116,772	0.05%	cash
BlackRock Investment Management (UK) Limited	Contract for Difference			123,211	0.05%	cash
Aperio Group, LLC	Depository Receipt			215,774	0.09%	
TOTAL				1,425,791	0.58%	

 The totals will be updated once you have clicked on <CALCULATE>

TOTAL (A & B)	# of voting rights	% of voting rights
	CALCULATE	11,548,415 4.69%

De beschreven controleketen bevindt zich in de verklaring die [hier](#) beschikbaar is.

Voor meer informatie

Investor Relations

Caroline Kerremans	+32 2 227 72 21	caroline.kerremans@umicore.com
Bart Heylen	+32 2 227 73 09	bart.heylen@umicore.com

Umicore profiel

Umicore is een wereldspeler in geavanceerde materialen en recyclage. Dankzij tientallen jaren expertise in materiaalwetenschappen, metallurgie, chemie en metaalbeheer zet Umicore edele en kritieke metalen om in functionele technologieën die alledaagse toepassingen mogelijk maken. Haar unieke circulaire bedrijfsmodel zorgt ervoor dat deze kritieke elementen voortdurend worden geraffineerd en gerecycleerd om opnieuw te worden geïntegreerd in nieuwe toepassingen.

De vier Business Groups van Umicore - Catalysis, Recycling, Specialty Materials en Battery Materials Solutions - leveren materialen en oplossingen die een antwoord bieden op de schaarste van grondstoffen en de groeiende behoefte aan functionele materialen voor schone technologieën, schone mobiliteit en een geconnecteerde wereld. Met hun op maat gemaakte en geavanceerde producten en processen stimuleren ze innovatie en duurzaamheid.

Umicore genereert het merendeel van haar inkomsten uit, en richt het merendeel van haar O&O-inspanningen op, schone mobiliteit en recyclage. De allesoverheersende doelstelling van duurzame waardecreatie is geworteld in de ontwikkeling, productie en recyclage van materialen voor een beter leven.

De industriële, commerciële en O&O-activiteiten van Umicore, met meer dan 11.000 medewerkers, zijn verspreid over de hele wereld om haar internationale klantenbestand zo goed mogelijk te bedienen. De inkomsten van de Groep (exclusief metaal) bereikten € 1,8 miljard (omzet van € 8,7 miljard) in de eerste helft van 2025.