

Déclarations de transparence par JP Morgan Asset Management Holdings Inc.

Conformément à l'article 14, § 1 de la loi du 2 mai 2007 relative à la publicité des participations importantes, Umicore a récemment été notifiée par JP Morgan Asset Management Holdings Inc. que sa filiale JP Morgan Asset Management (UK) Limited a franchi le seuil légal de 3 % des droits de vote directs à la baisse le 4 février 2026, à la hausse le 5 février 2026, puis à la baisse le 6 février 2026.

La détention totale par JP Morgan Asset Management Holdings Inc. des droits de vote directs et des instruments financiers équivalents s'élève à 3,40 % le 6 février 2026.

Résumé des transactions par JP Morgan Asset Management (UK) Limited, une filiale de JP Morgan Asset Management Holdings Inc. :

Date de franchissement du seuil	Date de la notification	Droits de vote directs après la transaction	Instruments financiers assimilés après la transaction	Total
4 février 2026	6 février 2026	2,87 %	0,01 %	2,88 %
5 février 2026	9 février 2026	3,00 %	0,01 %	3,01 %
6 février 2026	10 février 2026	2,99 %	0,01 %	3,00 %


Notifications de JP Morgan Asset Management Holdings Inc. :

La notification la plus récente contient les informations suivantes :


- Date de la notification : 10 février 2026
- Date de franchissement du seuil : 6 février 2026
- Franchissement à la baisse du seuil des droits de vote directs par JP Morgan Asset Management (UK) Limited : 3 %
- Notification par : JP Morgan Asset Management Holdings Inc.
- Dénominateur : 246.400.000
- Motif de la notification : Acquisition ou cession de titres ou de droits de vote

A) Voting rights	Previous notification	After the transaction			
	# of voting rights	# of voting rights		% of voting rights	
Holders of voting rights		Linked to securities	Not linked to the securities	Linked to securities	Not linked to the securities
JPMorgan Asset Management Holdings Inc.	0	0		0.00%	
J.P. Morgan Investment Management Inc.	882,085	886,067		0.36%	
JPMorgan Asset Management (China) Company Limited	25,340	25,340		0.01%	
JPMorgan Asset Management (Taiwan) Limited	38,943	38,943		0.02%	

JPMorgan Asset Management (UK) Limited	7,393,770	7,372,425		2.99%	
JPMorgan Chase Bank, N.A.	38,735	38,735		0.02%	
Subtotal	8,378,873	8,361,510		3.39%	
TOTAL		8,361,510	0	3.39%	0.00%

 Start with "groups" of holders. Add subtotals with Σ , and then finish with the persons who are "alone".
For groups, start with the ultimate controlling natural person or legal entity.
The totals, subtotals and % will be updated once you have clicked on **<CALCULATE>**.

B) Equivalent financial instruments	After the transaction					
	Type of financial instrument	Expiration date	Exercise period or date	# of voting rights that may be acquired if the instrument is exercised	% of voting rights	Settlement
JPMorgan Asset Management (UK) Limited	Cash settled Equity Swap			23,503	0.01%	cash -
J.P. Morgan Investment Management Inc.	Depository Receipts			24	0.00%	+
TOTAL				23,527	0.01%	

 The totals will be updated once you have clicked on **<CALCULATE>**


TOTAL (A & B)		# of voting rights	% of voting rights
	CALCULATE	8,385,037	3.40%

La notification précédente contient les informations suivantes :


- Date de la notification : 9 février 2026
- Date de franchissement du seuil : 5 février 2026
- Franchissement à la hausse du seuil des droits de vote directs par JP Morgan Asset Management (UK) Limited : 3 %
- Notification par : JP Morgan Asset Management Holdings Inc.
- Dénominateur : 246.400.000
- Motif de la notification : Acquisition ou cession de titres ou de droits de vote

A) Voting rights	Previous notification	After the transaction			
		# of voting rights		% of voting rights	
Holders of voting rights		Linked to securities	Not linked to the securities	Linked to securities	Not linked to the securities
JPMorgan Asset Management Holdings Inc.	0	0		0.00%	
J.P. Morgan Investment Management Inc.	879,189	882,085		0.36%	
JPMorgan Asset Management (China) Company Limited	25,340	25,340		0.01%	
JPMorgan Asset Management (Taiwan) Limited	38,943	38,943		0.02%	

JPMorgan Asset Management (UK) Limited	7,082,552	7,393,770		3.00%	
JPMorgan Chase Bank, N.A.	38,735	38,735		0.02%	
Subtotal	8,064,759	8,378,873		3.40%	
TOTAL		8,378,873	0	3.40%	0.00%

 Start with "groups" of holders. Add subtotals with Σ , and then finish with the persons who are "alone".
 For groups, start with the ultimate controlling natural person or legal entity.
 The totals, subtotals and % will be updated once you have clicked on **<CALCULATE>**.

B) Equivalent financial instruments	After the transaction					
	Type of financial instrument	Expiration date	Exercise period or date	# of voting rights that may be acquired if the instrument is exercised	% of voting rights	Settlement
JPMorgan Asset Management (UK) Limited	Cash settled Equity Swap			23,503	0.01%	cash -
J.P. Morgan Investment Management Inc.	Depository Receipts			24	0.00%	+
TOTAL				23,527	0.01%	

 The totals will be updated once you have clicked on **<CALCULATE>**

TOTAL (A & B)		# of voting rights	% of voting rights
	CALCULATE	8,402,400	3.41%

La notification précédente contient les informations suivantes :

- Date de la notification : 6 février 2026
- Date de franchissement du seuil : 4 février 2026
- Franchissement à la baisse du seuil des droits de vote directs par JP Morgan Asset Management (UK) Limited : 3 %
- Notification par : JP Morgan Asset Management Holdings Inc.
- Dénominateur : 246.400.000
- Motif de la notification : Acquisition ou cession de titres ou de droits de vote

A) Voting rights	Previous notification	After the transaction			
	# of voting rights	# of voting rights		% of voting rights	
		Linked to securities	Not linked to the securities	Linked to securities	Not linked to the securities
Holders of voting rights					
JPMorgan Asset Management Holdings Inc.	0	0		0.00%	
J.P. Morgan Investment Management Inc.	872,323	879,189		0.36%	
JPMorgan Asset Management (China) Company Limited	28,987	25,340		0.01%	
JPMorgan Asset Management (Taiwan) Limited	44,081	38,943		0.02%	

JPMorgan Asset Management (UK) Limited	7,455,869	7,082,552		2.87%	
JPMorgan Chase Bank, N.A.	40,719	38,735		0.02%	
Subtotal	8,441,979	8,064,759		3.27%	
TOTAL		8,064,759	0	3.27%	0.00%

i Start with "groups" of holders. Add subtotals with Σ , and then finish with the persons who are "alone".
 For groups, start with the ultimate controlling natural person or legal entity.
 The totals, subtotals and % will be updated once you have clicked on **<CALCULATE>**.

B) Equivalent financial instruments	After the transaction						
	Holdings of equivalent financial instruments	Type of financial instrument	Expiration date	Exercise period or date	# of voting rights that may be acquired if the instrument is exercised	% of voting rights	Settlement
JPMorgan Asset Management (UK) Limited	Cash settled Equity Swap				23,503	0.01%	cash -
J.P. Morgan Investment Management Inc.	Depository Receipts				24	0.00%	cash -
JPMorgan Asset Management (UK) Limited	Right to recall shares lent out				355,785	0.14%	cash +
TOTAL					379,312	0.15%	

i The totals will be updated once you have clicked on **<CALCULATE>**

TOTAL (A & B)	# of voting rights	% of voting rights
CALCULATE	8,444,071	3.43%

La chaîne de traçabilité est disponible à la fin de cette déclaration et vous pouvez la retrouver [ici](#).

Pour tout complément d'information

Investor Relations

Caroline Kerremans	+32 2 227 72 21	caroline.kerremans@umicore.com
Bart Heylen	+32 2 227 73 09	bart.heylen@umicore.com

À propos d'Umicore

Umicore est un groupe mondial spécialisé dans les matériaux avancés et le recyclage. Fort de plusieurs décennies d'expertise en science des matériaux, en chimie, en métallurgie, et en gestion des métaux, Umicore transforme des métaux précieux et critiques en technologies fonctionnelles qui sont utilisées dans de nombreuses applications qui facilitent notre vie quotidienne. Son modèle économique circulaire unique garantit que ces éléments critiques sont continuellement raffinés et recyclés, pour être réintégrés dans de nouvelles applications.

Les quatre divisions d'Umicore – Catalysis, Recycling, Specialty Materials et Battery Materials Solutions – offrent des matériaux et des solutions répondant à la rareté des ressources et au besoin croissant de matériaux fonctionnels pour les technologies propres, la mobilité propre et un monde connecté. Grâce à des produits et des processus sur mesure et à la pointe de la technologie, ils stimulent l'innovation et la durabilité.

Umicore génère la majorité de ses revenus et consacre la plupart de ses efforts de R&D aux matériaux destinés à la mobilité propre et au recyclage. L'objectif primordial d'Umicore en matière de création de valeur durable repose sur l'ambition de développer, produire et recycler des matériaux pour une vie meilleure (materials for a better life).

Les opérations industrielles et commerciales ainsi que les activités de R&D d'Umicore sont réparties dans le monde entier afin de servir au mieux sa clientèle mondiale avec plus de 11 000 collaborateurs. Le Groupe a réalisé un résultat (hors métaux) de € 1,8 milliards (chiffre d'affaires de € 8,7 milliards) au cours du premier semestre 2025.