

Transparantieverklaringen van JP Morgan Asset Management Holdings Inc.

In overeenstemming met artikel 14, § 1 van de wet van 2 mei 2007 betreffende de openbaarmaking van belangrijke deelnemingen, werd Umicore onlangs op de hoogte gebracht door JP Morgan Asset Management Holdings Inc. dat haar dochteronderneming JP Morgan Asset Management (UK) Limited de statutaire drempel van 3% voor directe stemrechten heeft overschreden op 4 februari 2026, overschreden op 5 februari 2026, en vervolgens heeft overschreden op 6 februari 2026.

Het totale percentage van directe stemrechten en gelijkwaardige financiële instrumenten aangehouden door JP Morgan Asset Management Holdings Inc. bedraagt 3,40% op 6 februari 2026.

Samenvatting van de transacties door JP Morgan Asset Management (UK) Limited, een dochteronderneming van JP Morgan Asset Management Holdings Inc.:

Datum van drempelover-/ onderschrijding	Datum van kennisgeving	Directe stemrechten na de transactie	Gelijkgestelde financiële instrumenten na de transactie	Totaal
4 februari 2026	6 februari 2026	2,87%	0,01%	2,88%
5 februari 2026	9 februari 2026	3,00%	0,01%	3,01%
6 februari 2026	10 februari 2026	2,99%	0,01%	3,00%

Inhoud van de kennisgevingen van JP Morgan Asset Management Holdings Inc.:


De meest recente kennisgeving bevat de volgende elementen:

- Datum van kennisgeving: 10 februari 2026
- Datum van drempelonderschrijding: 6 februari 2026
- Overschreden drempel van directe stemrechten door JP Morgan Asset Management (UK) Limited: 3%
- Kennisgeving door: JP Morgan Asset Management Holdings Inc.
- Noemer: 246.400.000
- Reden voor kennisgeving: Verwerving of vervreemding van stemrechtverlenende effecten of stemrechten

A) Voting rights	Previous notification	After the transaction			
	# of voting rights	# of voting rights		% of voting rights	
Holders of voting rights		Linked to securities	Not linked to the securities	Linked to securities	Not linked to the securities
JPMorgan Asset Management Holdings Inc.	0	0		0.00%	
J.P. Morgan Investment Management Inc.	882,085	886,067		0.36%	
JPMorgan Asset Management (China) Company Limited	25,340	25,340		0.01%	
JPMorgan Asset Management (Taiwan) Limited	38,943	38,943		0.02%	



JPMorgan Asset Management (UK) Limited	7,393,770	7,372,425		2.99%	
JPMorgan Chase Bank, N.A.	38,735	38,735		0.02%	
Subtotal	8,378,873	8,361,510		3.39%	
TOTAL		8,361,510	0	3.39%	0.00%

 Start with "groups" of holders. Add subtotals with Σ , and then finish with the persons who are "alone".
For groups, start with the ultimate controlling natural person or legal entity.
The totals, subtotals and % will be updated once you have clicked on **<CALCULATE>**.

B) Equivalent financial instruments	After the transaction					
	Type of financial instrument	Expiration date	Exercise period or date	# of voting rights that may be acquired if the instrument is exercised	% of voting rights	Settlement
JPMorgan Asset Management (UK) Limited	Cash settled Equity Swap			23,503	0.01%	cash -
J.P. Morgan Investment Management Inc.	Depository Receipts			24	0.00%	+
TOTAL				23,527	0.01%	

 The totals will be updated once you have clicked on **<CALCULATE>**


TOTAL (A & B)		# of voting rights	% of voting rights
	CALCULATE	8,385,037	3.40%

De vorige kennisgeving bevat de volgende elementen:


- Datum van kennisgeving: 9 februari 2026
- Datum van drempeloverschrijding: 5 februari 2026
- Overschreden drempel van directe stemrechten door JP Morgan Asset Management (UK) Limited: 3%
- Kennisgeving door: JP Morgan Asset Management Holdings Inc.
- Noemer: 246.400.000
- Reden voor kennisgeving: Verwerving of vervreemding van stemrechtverlenende effecten of stemrechten

A) Voting rights	Previous notification	After the transaction			
	# of voting rights	# of voting rights		% of voting rights	
		Linked to securities	Not linked to the securities	Linked to securities	Not linked to the securities
Holders of voting rights					
JPMorgan Asset Management Holdings Inc.	0	0		0.00%	
J.P. Morgan Investment Management Inc.	879,189	882,085		0.36%	
JPMorgan Asset Management (China) Company Limited	25,340	25,340		0.01%	
JPMorgan Asset Management (Taiwan) Limited	38,943	38,943		0.02%	

JPMorgan Asset Management (UK) Limited	7,082,552	7,393,770		3.00%	
JPMorgan Chase Bank, N.A.	38,735	38,735		0.02%	
Subtotal	8,064,759	8,378,873		3.40%	
TOTAL		8,378,873	0	3.40%	0.00%

 Start with "groups" of holders. Add subtotals with Σ , and then finish with the persons who are "alone". For groups, start with the ultimate controlling natural person or legal entity. The totals, subtotals and % will be updated once you have clicked on **<CALCULATE>**.

B) Equivalent financial instruments	After the transaction					
	Type of financial instrument	Expiration date	Exercise period or date	# of voting rights that may be acquired if the instrument is exercised	% of voting rights	Settlement
JPMorgan Asset Management (UK) Limited	Cash settled Equity Swap			23,503	0.01%	cash -
J.P. Morgan Investment Management Inc.	Depository Receipts			24	0.00%	+
TOTAL				23,527	0.01%	

 The totals will be updated once you have clicked on **<CALCULATE>**

TOTAL (A & B)		# of voting rights	% of voting rights
	CALCULATE	8,402,400	3.41%

De vorige kennisgeving bevat de volgende elementen:

- Datum van kennisgeving: 6 februari 2026
- Datum van drempelonderschrijding: 4 februari 2026
- Onderschreden drempel van directe stemrechten door JP Morgan Asset Management (UK) Limited: 3%
- Kennisgeving door: JP Morgan Asset Management Holdings Inc.
- Noemer: 246.400.000
- Reden voor kennisgeving: Verwerving of vervreemding van stemrechtverlenende effecten of stemrechten

A) Voting rights	Previous notification	After the transaction			
		# of voting rights		% of voting rights	
	Holdings Inc.	Linked to securities	Not linked to the securities	Linked to securities	Not linked to the securities
JPMorgan Asset Management Holdings Inc.	0	0		0.00%	
J.P. Morgan Investment Management Inc.	872,323	879,189		0.36%	
JPMorgan Asset Management (China) Company Limited	28,987	25,340		0.01%	
JPMorgan Asset Management (Taiwan) Limited	44,081	38,943		0.02%	



JPMorgan Asset Management (UK) Limited	7,455,869	7,082,552		2.87%	
JPMorgan Chase Bank, N.A.	40,719	38,735		0.02%	
Subtotal	8,441,979	8,064,759		3.27%	
TOTAL		8,064,759	0	3.27%	0.00%

i Start with "groups" of holders. Add subtotals with Σ , and then finish with the persons who are "alone".
 For groups, start with the ultimate controlling natural person or legal entity.
 The totals, subtotals and % will be updated once you have clicked on <CALCULATE>.

B) Equivalent financial instruments	After the transaction						
	Holdings Inc.	Type of financial instrument	Expiration date	Exercise period or date	# of voting rights that may be acquired if the instrument is exercised	% of voting rights	Settlement
JPMorgan Asset Management (UK) Limited	Cash settled Equity Swap			23,503	0.01%	cash	-
J.P. Morgan Investment Management Inc.	Depository Receipts			24	0.00%	cash	-
JPMorgan Asset Management (UK) Limited	Right to recall shares lent out			355,785	0.14%	cash	+
TOTAL				379,312	0.15%		

i The totals will be updated once you have clicked on <CALCULATE>

TOTAL (A & B)	# of voting rights	% of voting rights
CALCULATE	8,444,071	3.43%

De beschreven controleketen bevindt zich in de verklaring die [hier](#) beschikbaar is.

Voor meer informatie

Investor Relations

Caroline Kerremans	+32 2 227 72 21	caroline.kerremans@umicore.com
Bart Heylen	+32 2 227 73 09	bart.heylen@umicore.com

Umicore profiel

Umicore is een wereldspeler in geavanceerde materialen en recyclage. Dankzij tientallen jaren expertise in materiaalwetenschappen, metallurgie, chemie en metaalbeheer zet Umicore edele en kritieke metalen om in functionele technologieën die alledaagse toepassingen mogelijk maken. Haar unieke circulaire bedrijfsmodel zorgt ervoor dat deze kritieke elementen voortdurend worden geraffineerd en gerecycleerd om opnieuw te worden geïntegreerd in nieuwe toepassingen.

De vier Business Groups van Umicore - Catalysis, Recycling, Specialty Materials en Battery Materials Solutions - leveren materialen en oplossingen die een antwoord bieden op de schaarste van grondstoffen en de groeiende behoefte aan functionele materialen voor schone technologieën, schone mobiliteit en een geconnecteerde wereld. Met hun op maat gemaakte en geavanceerde producten en processen stimuleren ze innovatie en duurzaamheid.

Umicore genereert het merendeel van haar inkomsten uit, en richt het merendeel van haar O&O-inspanningen op, schone mobiliteit en recyclage. De allesoverheersende doelstelling van duurzame waardecreatie is geworteld in de ontwikkeling, productie en recyclage van materialen voor een beter leven.

De industriële, commerciële en O&O-activiteiten van Umicore, met meer dan 11.000 medewerkers, zijn verspreid over de hele wereld om haar internationale klantenbestand zo goed mogelijk te bedienen. De inkomsten van de Groep (exclusief metaal) bereikten € 1,8 miljard (omzet van € 8,7 miljard) in de eerste helft van 2025.